

# DESIGN GUIDE



**NATTE RAVNENE**

*- en del af Fonden  
for Socialt Ansvar*

# INDHOLDSFORTEGNELSE

**TYPEFACES**

**FARVER**

**LOGO**

**EFFEKTER**

**FORMER**

**UNIFORMER**

**FACEBOOK**

-LOGO

-COVER

**INFORMATION**

# Typefaces

---

til web

**NexaBold**  
sans-serif

Denne typeface bliver brugt til diverse headings, knapper og navigations menuen.

Font-weight: 400  
Font-style: normal

h1: Font-size: 36px  
p: Font-size: 16px

Lorem ipsum dolor sit amet, consectetur adipiscing elit. Sed congue pulvinar magna, id dignissim nisi ultricies ut.

**Raleway**  
sans-serif

Denne typeface bliver brugt til brødtekst footer, paragraffer og citater.

Font-weight: 400  
Font-style: normal

Footer: Font-weight: 700  
Citater: Font-style: Italic

Lorem ipsum dolor sit amet, consectetur adipiscing elit. Sed congue pulvinar magna, id dignissim nisi ultricies ut. Morbi tristique dui vel felis elementum ornare.

# Typefaces

---

til print

## Lato

Denne typeface format bliver brugt i hhv.:

- **Black bliver brugt til overskrifter**

**Lorem ipsum dolor sit amet, consectetur adipiscing elit. Sed congue pulvinar magna.**

- Regular - Underrubrikker og manchetter

Morbi tristique dui vel felis elementum ornare. Donec in sem et augue consequat euismod leo.

## Playfair Display

Denne typeface format bliver brugt i hhv.:

-Regular - Brødtekst

Lorem ipsum dolor sit amet, consectetur adipiscing elit. Sed congue pulvinar magna.

-*Italic* - Citater og evt opsummeringer

*Morbi tristique dui vel felis elementum ornare. Donec in sem et augue consequat euismod leo.*

# Typefaces

---

## Eksempler

til web

### Natteravnenes organisering

---

Natteravnene er organiseret med en styregruppe og en række lokale foreninger med egen demokratisk valgt bestyrelse.

Natteravnene er organiseret med en styregruppe og en række lokale foreninger med egen demokratisk valgt bestyrelse.

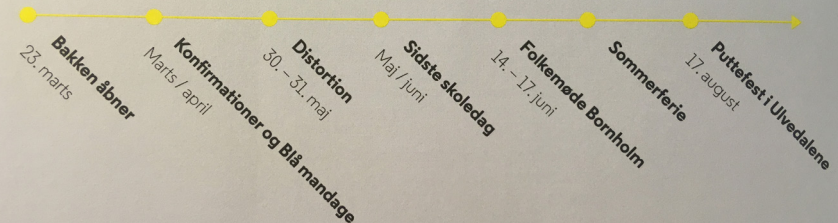
Natteravnene er en del af Fonden for Socialt Ansvar og de lokale foreningerne er organiseret som en frivillig social forening, og indgår en samarbejdsaftale med Fonden. Derudover følger de et sæt fælles [standardvedtægter](#) samt arbejder efter fælles spilleregler. På gaden følger Natteravneholdene [De 5 gyldne regler](#).

til print

*De unge siger om Natteravnene:*

**“Det er som at have  
en ekstra ven med i byen”**

*– Aktiv sommer 2018 –*



# Farver


---

til web




GUL

HEX: #FFDA39  
RGB: 255 218 57



GRÅ

HEX: #4D4D4D  
RGB: 77 77 77



SORT

HEX: #000000  
RGB: 0 0 0



HVID

HEX: #FFFFFF  
RGB: 255 255 255

# Farver


---

til print




GUL

CMYK: 0 13 88 0



GRÅ

CMYK: 62 52 50 48



SORT

CMYK: 91 79 62 97



HVID

CMYK: 0 0 0 0

# Farver

---


til tekstil



GUL

PANTONE FARVE:  
108 U

PANTONE+ Solid uncoated



SORT

SORT FARVE



HVID

HVID FARVE



# Logo

---

til web & print

Der må ikke ændres på Natteravnenes logo bortset fra tilføjelse af bynavn (se næste side) og evt. indsættelse af godkendt færøsk oversættelse.

Natteravne-logoet må kun benyttes i tre forskellige farvesammensætninger.

Typeface brugt til Natteravne-logoet er Hurma Geometric sans 3, Bold Oblique

**Hurma Geometric sans 3, Bold Oblique**

Font-size: 67px

Typeface brugt til bynavne er Helvetica, Bold Oblique

**Helvetica, Bold Oblique**

Font-size: 30px



Sort på hvid baggrund



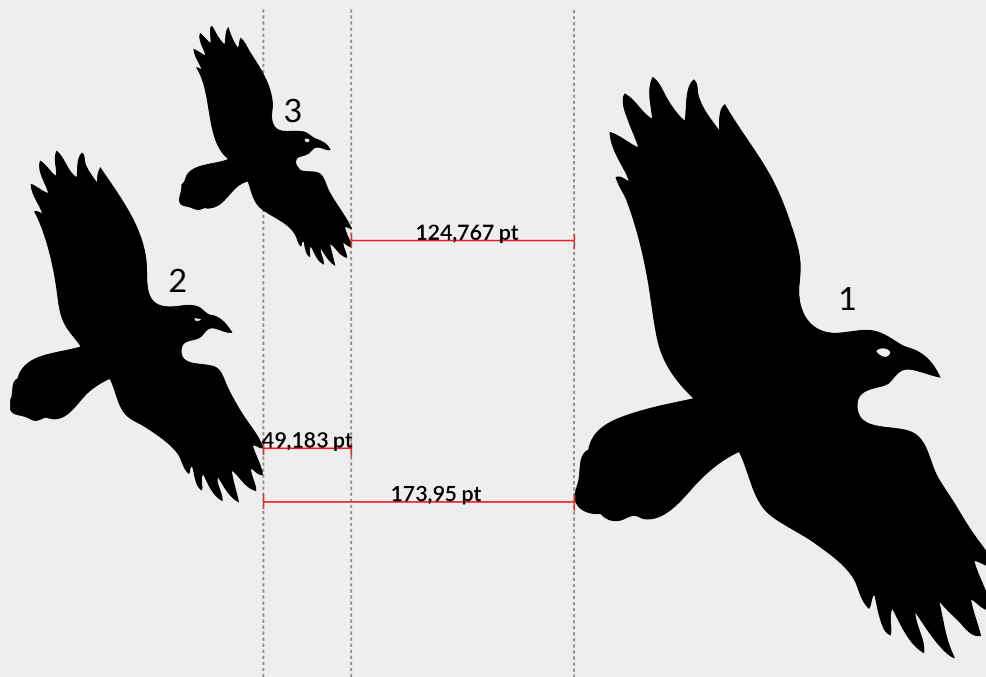
Hvid på sort baggrund

# Logo

## Ravnenes placering

Afstanden mellem RAVNENE er skrevet i hhv. points(pt) og pixels(px).  
Hver ravn er blevet givet et nummer som er blevet positioneret oven  
over dem.

Stor ravn er nr.1, den mellemstore ravn er nr.2 og den lille ravn er nr.3.




Afstanden er som følger:

Fra nummer 1 til 2 er der:  
173,95 pt og 231,933 px.

Fra nummer 1 til 3 er der:  
124,767 pt og 166,356 px.

Fra nummer 2 til 3 er der:  
49,183 pt og 65,577 px.

Den mindste ravns næb-spids skal  
flugte med den mellemstore ravns  
vinge spids.



# Logo

til web & print

Hvis lokale foreninger ønsker at føje bynavnet til logoet skal det gøres som det er gjort i det her viste eksempel, således at bynavnet så vidt muligt holder bagkant med RAVNENE. Dette gælder alt grafisk materiale.



Sort på gul baggrund



Gul på sortbaggrund

# Logo

til web & print

Når/hvis Natteravnelogoet lægges ind i et billede skal det placeres så man opnår den størst mulige kontrastvirkning. Logoet må bruges i både sort og hvid (negativ).



Go-Card  
Eksempel på brug af logo.

# Effekter


til web

Overlay på billeder


Se afsnit om farver for farvekoder

Ved hover på billeder

Se afsnit om farver for farvekoder



Uden overlay på billede

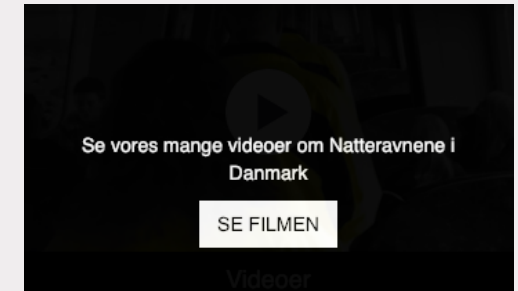


Med overlay på billede

Billeder kan bruges med eller uden et overlay.

Sort overlay skal være på 60%.

Gult overlay skal være på 40%.



På hjemmesiden kan der bruges en hover effekt for at fremhæve elementer på siden.

Hover effekten skal være sort med hvid skrift.

# Effekter

---

til print

Overlay på billeder  
Se afsnit om farver for farvekoder



Gult overlay skal være på 40%.

Billeder i magasiner kan have et overlay, være i sort/hvid eller med farve




# Former

---

til web & print

Se afsnit om farver for farvekoder




Den cirkulære form bruges til SoMe ikoner og som play-knap til videoer.

SoMe ikonerne skal have en sort el. hvid outline med sort/hvid ikon ideni.

Den største kontrast mulig.

Play knappen er sat i de grå toner.

Se afsnit om farver for farvekoder



Bruges ved hover i navigationsfeltet og ved enkelte elementer på siden. Afsnit samt billeder på hjemmesiden bliver sat op kvadratisk. Dette skaber en sammenhæng med Natteravne-logoet.

Ved hover i navigationen bliver farven gul brugt til teksten og ved valgte elementer.

Billeder bliver beskåret til kvadratisk størrelse. Tekstfelter bliver ligeledes sat op kvadratisk.

# Former

## Eksempler

til web

til print



### Organiseringen

Hvem er Natteravnene

De 5 Gyldne

Lokalforeningerne

Natteravne træning

Samarbejdsaftale og Vedtægter

Natteravnene i Norden

Persondatapolitik





# Jakker

---

De gule jakker er Natteravnenes officielle "uniform".

Derfor må der under ingen omstændigheder anbringes andre logoer på jakkerne end dem, de er udstyret med ved leveringen fra Landssekretariatet.



Natteravnenes jakke

# T-Shirt

---

Er til personligt brug for medlemmerne og leveres fra Landssekretariatet. Denne T-shirt må gerne bruges som alternativ til jakkerne i sommerperioden, når de bæres af alle på holdet.

Principielt skal passive medlemmer aflevere deres t-shirts – eller benytte dem med respekt og på en sådan måde, at de fremstår som PR for konceptet.

Brugte T-shirts må ikke benyttes af "ikke-medlemmer" eller børn af nuværende eller tidligere Natteravnene.



Natteravnene t-shirt

# Vintertøj

---

Fleece-trøjer, overtræksbukser o.lign.

Flere foreninger har valgt at købe fleece-trøjer for de sponsormidler de modtager, for at supplere den gule jakke med et "vinterfor".

Fleece-trøjerne bør ikke være gule og må ikke bruges som "uniform" i det offentlige rum eller til landsdækkende arrangementer.

Hvis Fleece-trøjer eller overtræksbukser er udstyret med logo for en lokal sponsor, må Natteravnlogoet ikke også benyttes uden aftale med Landssekretariatet.



Natteravnenes vintertøj

# Lokalt fremstillede tryksager

Ud over de ovenstående retningslinier er det vigtigt at man, ved udarbejdelsen af lokale tryksager, udviser respekt for de landsdækkende samarbejdspartnere, som fremgår af Landssekretariatets hjemmesider.

Med henblik på at have de bedste materialer til almen rådighed, bedes man indsende lokalt fremstillet materiale til Landssekretariatet til evt. inspiration for andre.



Tidligere lokalt produceret merchandise

# Facebook

---

Logo

For at undgå et “mast” billede, skal du uploade et kvadratisk billede der er enten 720 px eller 960 px.

HUSK!!! Billedet skal være mindre end 100 KB.



Husk på at Facebook kun viser indholdet der er synligt inden i cirklen.

# Facebook

---

## Cover

Billedet skal være mindst 400 px bredt og 150 px højt.

Cover billede størrelse

Computer: 820 px bredt og 312 px højt.

Mobil: 640 px bredt og 360 px højt.

# BYEN SOVER



**vi gør ikke**

# Information

Kontaktoplysningerne til Natteravnenes Landssekretariat

[natteravnene.dk](http://natteravnene.dk)

Tlf: +45 7012 1299

Mail: [natteravnene@socialtansvar.dk](mailto:natteravnene@socialtansvar.dk)